



Cool Wise is the Cool Head Europe's brand dedicated to beverages.

This concerns products studied specifically for the Ho.Re.Ca. channel, for Food Service and for the Beverage Industry. The range is divided in three different lines:

Cool Wise è il brand di Cool Head Europe dedicato alle bevande.

Con prodotti studiati specificamente per il canale Ho.Re.Ca., per il Food Service e per l'industria del beverage, la gamma si suddivide in due linee:

- 
- DRINKS • DRINK
 - FREEZER • FREEZER
 - WINE • VINO





DRINKS | DRINK

Not just a place for your bottles, but several - all at the right temperature.

If there are so many different bottles, why shouldn't there be a lot of different places to keep them in as well? And then, if these bottles are for the public, why shouldn't we think about a way to display them properly? We have answered these questions with our line of Bottle coolers: a wide range of products meeting different market needs, with special consideration given to design and great attention paid to function. They are all different and always at the right temperature. All the time.

Slim Cooler and Drink Cooler line

The Slim Cooler and Drink Cooler products are reliable and versatile, specifically designed for advertising campaigns and events organized by well-known brands, with promotional spaces and integrated advertising canopies, original shapes and high-quality standards.

The Minibar line

A new Minibar line is now available in a variety of sizes and capacity, with the possibility of holding bigger bottles, up to 1.5 litres. It operates silently and all units are equipped with a lock, keys and internal LED.

Non un solo posto per le vostre bottiglie, ma tanti. Tutti con la giusta temperatura.

Se esistono tante bottiglie diverse, perché non dovrebbero esistere anche tanti posti diversi dove metterle? E se poi queste bottiglie devono trovare un pubblico, perché non pensare a un modo per metterle bene in evidenza? A queste domande abbiamo voluto dare una risposta con la nostra famiglia di refrigeratori per bottiglie: un'ampia gamma che risponde alle diverse esigenze del mercato, con un occhio di riguardo per il design e grande attenzione alla funzionalità. Tutti diversi, tutti con la giusta temperatura. Sempre.

Slim Cooler e linea Drink Cooler

I prodotti Slim Cooler e Drink Cooler sono prodotti affidabili e versatili, studiati appositamente per operazioni e campagne di grandi brand, con spazi promozionali e canopy pubblicitari integrati, forme originali ed elevati standard qualitativi.

La linea Minibar

È disponibile una nuova linea Minibar con diverse varianti in dimensione e capacità, con la possibilità di contenere bottiglie di dimensioni maggiori, fino a 1,5 litri. La linea è inoltre dotata di serratura di serie, luce a LED e operatività super silenziosa.



**DO YOU WANT
A CUSTOMISED MODEL?
ASK TO US!**

**VUOI UN
PERSONALIZZATO?
CHIEDILO A NOI!**





GENERAL FEATURES | CARATTERISTICHE GENERALI

MODEL MODELLO	BBC 186	BBC 138	BBC 208H	BBC 330H
Refrigerated BACK BAR <i>Retro banco refrigerato</i>	•	•	•	•
Hinged door <i>Porta battente</i>	1	1	2	3
Aluminium for internal and black coated steel for external side <i>Unità con interno in alluminio e acciaio verniciato nero esterno</i>	•	•	•	•
Item with mat finishing <i>Unità con finitura anti-riflesso</i>	•	•	•	•
Ventilated Cooling <i>Refrigerazione Ventilata</i>	•			
Roll-bond evaporator system with fan assisted cooling <i>Refrigerazione Roll-Bond con ventilatore di assistenza</i>		•	•	•
Automatic compressor cycle defrost <i>Sbrinamento automatico a fermata compressore</i>	•	•	•	•
Foaming Agent Cyclopentane <i>Schiumatura in Ciclopentano</i>	45 mm	40 mm	40 mm	40 mm
Digital thermostat <i>Termostato digitale</i>	•	•	•	•
Self closing door <i>Porta autochiudente</i>	•	•	•	•
Removable gasket <i>Guarnizione estraibile</i>	•	•	•	•
Adjustable shelves <i>Ripiani regolabili</i>	2	2	4	6
Toughened safety tempered glass <i>Vetro rinforzato temperato di sicurezza</i>	•	•	•	•
Lock fitted as standard <i>Serratura di serie</i>	•	•	•	•
Inner horizontal LED light <i>Luce interna orizzontale LED</i>	•	•	•	•
Adjustable feet <i>Piedini regolabili</i>	4	4	4	4

BOTTLES AND CANS | BOTTIGLIE E LATTINE




BBC 186	25	37	51	46	59	118 / 80	120	112	176 / 257
BBC 138	29	36	44	41	64	111 / 74	111	130	206 / 249
BBC 208H	48	52	78	67	96	171 / 112	171	216	363 / 388
BBC 330H	72	83	128	109	155	272 / 169	265	341	560 / 624

TECHNICAL SPECIFICATIONS | SPECIFICHE TECNICHE

MODEL MODELLO	BBC 186	BBC 138	BBC 208H	BBC 330H
External Dimensions (WxDxH mm) <i>Dimensioni Esterne (LxPxH mm)</i>	600x520x900	600x520x900	900x520x900	1350x520x900
Internal Dimensions (WxDxH mm) <i>Dimensioni Interne (LxPxH mm)</i>	520x420x750	520x420x750	820x420x750	1270x420x750
Capacity (lt) <i>Capacità (l)</i>	133	133	201	320
Temperature <i>Temperatura (°C)</i>	+1° - +10°	+1° - +10°	+1° - +10°	+1° - +10°
Refrigerant <i>Refrigerante</i>	R600a	R600a	R600a	R600a
Input Power <i>Assorbimento (W)</i>	180	180	230	240
Noise Level <i>Rumorosità db(A)</i>	55	55	60	60
Net Weight <i>Peso Netto (Kg)</i>	44	44	62	80

DETAILS | DETTAGLI



1. Inner assistance fan and led light | *Ventilatore interno di assistenza e luce led*
2. Digital thermostat | *Termostato digitale*
- 3-4. Lock fitted as standard | *Serratura di serie*

PRICE | PREZZO

BBC 186	BBC 138	BBC 208H	BBC 330H
703 €	744 €	934 €	1.186 €


CERTIFICATIONS | CERTIFICAZIONI



COMMON FEATURES CARATTERISTICHE COMUNI



BBC 186



BBC 138



BBC 208H



BBC 330H





GENERAL FEATURES | CARATTERISTICHE GENERALI

MODEL MODELLO	BBC 286S	BBC 208S	BBC 386S	BBC 330S
Refrigerated BACK BAR <i>Retro banco refrigerato</i>	•	•	•	•
Sliding door <i>Porta scorrevole</i>	2	2	3	3
Aluminium for internal and black coated steel for external side <i>Unità con interno in alluminio e acciaio verniciato nero esterno</i>	•	•	•	•
Item with mat finishing <i>Unità con finitura anti-riflesso</i>	•	•	•	•
Ventilated Cooling <i>Refrigerazione Ventilata</i>	•		•	
Roll-bond evaporator system with fan assisted cooling <i>Refrigerazione Roll-Bond con ventilatore di assistenza</i>		•		•
Automatic compressor cycle defrost <i>Sbrinamento automatico a fermata compressore</i>	•	•	•	•
Foaming Agent Cyclopentane <i>Schiumatura in Ciclopentano</i>	45 mm	40 mm	45 mm	40 mm
Digital thermostat <i>Termostato digitale</i>	•	•	•	•
Self closing door <i>Porta autochiudente</i>	•	•	•	•
Removable gasket <i>Guarnizione estraibile</i>	•	•	•	•
Adjustable shelves <i>Ripiani regolabili</i>	4	4	6	6
Toughened safety tempered glass <i>Vetro rinforzato temperato di sicurezza</i>	•	•	•	•
Lock fitted as standard <i>Serratura di serie</i>	•	•	•	•
Inner horizontal LED light <i>Luce interna orizzontale LED</i>	•	•	•	•
Adjustable feet <i>Piedini regolabili</i>	4	4	4	4

BOTTLES AND CANS | BOTTIGLIE E LATTINE

	2	1,5	1	0,75	0,66	0,50	0,50	0,33	0,33
BBC 286S	42	57	85	74	108	176 / 131	178	192	286 / 413
BBC 208S	48	52	78	67	96	171 / 112	171	216	363 / 388
BBC 386S	67	91	136	116	167	263 / 199	293	336	440 / 624
BBC 330S	72	83	128	109	155	272 / 169	265	341	560 / 624

TECHNICAL SPECIFICATIONS | SPECIFICHE TECNICHE

MODEL MODELLO	BBC 286S	BBC 208S	BBC 386S	BBC 330S
External Dimensions (WxDxH mm) <i>Dimensioni Esterne (LxPxH mm)</i>	900x520x900	900x520x900	1350x520x900	1350x520x900
Internal Dimensions (WxDxH mm) <i>Dimensioni Interne (LxPxH mm)</i>	820x420x750	820x420x750	1270x420x750	1270x420x750
Capacity (lt) <i>Capacità (l)</i>	201	201	320	320
Temperature <i>Temperatura (°C)</i>	+1° - +10°	+1° - +10°	+1° - +10°	+1°C - +10°C
Refrigerant <i>Refrigerante</i>	R600a	R600a	R600a	R600a
Input Power <i>Assorbimento (W)</i>	230	230	240	240
Noise Level <i>Rumorosità db(A)</i>	60	60	60	60
Net Weight <i>Peso Netto (Kg)</i>	58	58	80	80

DETAILS | DETTAGLI



1. Inner assistance fan and led light | *Ventilatore interno di assistenza e luce led*
2. Digital thermostat | *Termostato digitale*
3. Lock fitted as standard | *Serratura di serie*

PRICE | PREZZO

BBC 286S	BBC 208S	BBC 386S	BBC 330S
929 €	942 €	1.181 €	1.222 €

CERTIFICATIONS | CERTIFICAZIONI

CE RoHS

BACK BARS ▶ SLIDING DOORS ▶ BBC MODELS
BACK BAR ▶ PORTE SCORREVOLI ▶ MODELLI BBC

COMMON FEATURES
CARATTERISTICHE COMUNI



BBC 286S



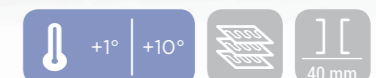
BBC 208S



BBC 386S



BBC 330S





GENERAL FEATURES | CARATTERISTICHE GENERALI

MODEL MODELLO	BBA 148	BBA 218	BBA 348
Refrigerated BACK BAR <i>Retro banco refrigerato</i>	•	•	•
Hinged stainless steel door <i>Porta battente in acciaio inox</i>	•	•	•
Black coated steel for external side and mirror stainless steel for internal <i>Acciaio verniciato nero esterno e acciaio a "specchio" per l'interno</i>	•	•	•
Item with shiny finishing <i>Unità con finitura lucida</i>	•	•	•
Ventilated Cooling <i>Refrigerazione Ventilata</i>	•	•	•
Automatic compressor cycle defrost <i>Sbrinamento automatico a fermata compressore</i>	•	•	•
Foaming Agent Cyclopentane <i>Schiumatura in Ciclopentano</i>	40 mm	40 mm	40 mm
Digital thermostat <i>Termostato digitale</i>	•	•	•
Self closing door <i>Porta autochiudente</i>	•	•	•
Removable gasket <i>Guarnizione estraibile</i>	•	•	•
Adjustable shelves <i>Ripiani regolabili</i>	2	4	6
Toughened safety tempered glass with steel frame <i>Vetro rinforzato temperato di sicurezza con profilo in acciaio</i>	•	•	•
Lock fitted as standard <i>Serratura di serie</i>	•	•	•
Inner horizontal LED light <i>Luce interna orizzontale LED</i>	•	•	•
Independent switches: Main (Green Color) and inner LED light (Red Color) <i>Interuttori indipendenti: Generale (Colore Verde) e luce interna LED (Colore Rosso)</i>	•	•	•
Adjustable feet <i>Piedini regolabili</i>	4	4	4

BOTTLES AND CANS | BOTTIGLIE E LATTINE

	2	1,5	1	0,75	0,66	0,50	0,50	0,33	0,50	0,33	0,33
BBA 148	29	36	44	41	64	111 / 74	111	130	206 / 249		
BBA 218	48	52	78	67	96	171 / 112	171	216	363 / 388		
BBA 348	72	83	128	109	155	272 / 169	265	341	560 / 624		

TECHNICAL SPECIFICATIONS | SPECIFICHE TECNICHE

MODEL MODELLO	BBA 148	BBA 218	BBA 348
External Dimensions (WxDxH mm) <i>Dimensioni Esterne (LxPxH mm)</i>	600x500x900	900x500x900	1350x500x900
Internal Dimensions (WxDxH mm) <i>Dimensioni Interne (LxPxH mm)</i>	510x355x745	810x355x745	1245x355x745
Capacity (lt) <i>Capacità (l)</i>	138	228	302
Temperature <i>Temperatura (°C)</i>	+1° - +10°	+1° - +10°	+1° - +10°
Refrigerant <i>Refrigerante</i>	R600a	R600a	R600a
Input Power <i>Assorbimento (W)</i>	130	175	175
Noise Level <i>Rumorosità db(A)</i>	55	55	55
Net Weight <i>Peso Netto (Kg)</i>	44	54	57

DETAILS | DETTAGLI



1. Interuttore generale e interuttore luci separati | *Separated Main switch and light switch*
2. Internal stainless steel mirror effect | *Interno in acciaio inox a "specchio"*
3. Lock fitted as standard | *Serratura di serie*

PRICE | PREZZO

BBA 148	BBA 218	BBA 348
856 €	1.142 €	1.548 €


CERTIFICATIONS | CERTIFICAZIONI




COMMON FEATURES CARATTERISTICHE COMUNI




BBA 148



BBA 218



BBA 348





GENERAL FEATURES | CARATTERISTICHE GENERALI



MODEL MODELLO	QB 200	QB 300	QB 400
Refrigerated BACK BAR <i>Retro banco refrigerato</i>	•	•	•
Hinged solid door <i>Porta solida battente</i>	2	3	4
External in black powder coated galvanized steel and white coated steel for internal side <i>Esterno in acciaio verniciato a polvere nero, interno in acciaio verniciato bianco</i>	•	•	•
Item with mat finishing <i>Unità con finitura anti-riflesso</i>	•	•	•
Ventilated Cooling <i>Refrigerazione Ventilata</i>	•	•	•
Automatic compressor cycle defrost <i>Sbrinamento automatico a fermata compressore</i>	•	•	•
Foaming Agent Cyclopentane <i>Schiumatura in Ciclopentano</i>	40 mm	40 mm	40 mm
Digital thermostat with membrane <i>Termostato digitale con membrana</i>	•	•	•
Self closing and reversible door fitted as standard <i>Porta autochiudente e reversibile di serie</i>	•	•	•
Removable Gasket and door lock fitted as standard <i>Guarnizione Estraibile e serratura porte di serie</i>	•	•	•
Motor fan with low noise level performance <i>Ventilatori a bassa rumorosità</i>	•	•	•
Adjustable shelves <i>Ripiani regolabili</i>	4	6	8
Drawer cassette system as optional <i>Installazione modulare delle cassette opzionale</i>	•	•	•
Easily acces for clean condenser filter <i>Accesso facilitato per pulizia filtro condensatore</i>	•	•	•
Adjustable feet - S/S feet or castor with brake (Option) <i>Piedini in acciaio regolabili - (Ruote con freno opzionabili)</i>	4	4	4

BOTTLES AND CANS | BOTTIGLIE E LATTINE



QB 200	80	96	96	80	180	288 / 140	288	280	288 / 280
QB 300	136	152	160	144	300	468 / 230	468	480	468 / 480
QB 400	176	208	216	184	405	612 / 310	630	620	630 / 620

TECHNICAL SPECIFICATIONS | SPECIFICHE TECNICHE

MODEL MODELLO	QB 200	QB 300	QB 400
External Dimensions (WxDxH mm) <i>Dimensioni Esterne (LxPxH mm)</i>	1460x515x860	2085x515x860	2540x515x860
Internal Dimensions (WxDxH mm) <i>Dimensioni Interne (LxPxH mm)</i>	1080x415x740	1705x415x740	2160x415x740
Capacity (lt) <i>Capacità (l)</i>	315	500	618
Temperature <i>Temperatura (°C)</i>	+2° - +8°	+2° - +8°	+2° - +8°
Refrigerant <i>Refrigerante</i>	R290	R290	R290
Input Power <i>Assorbimento (W)</i>	224	351	385
Noise Level <i>Rumorosità db(A)</i>	52	52.5	53
Net Weight <i>Peso Netto (Kg)</i>	91	119	149

DETAILS | DETTAGLI



1. Foamed door handle | *Maniglia schiumata nella porta*
2. Adjustable chrome shelves anti-tipping | *Griglie cromate regolabili anti-ribaltamento*

OPTIONS | OPZIONABILI



- 3-4. Set of 2 or 3 drawers as separate kit | *Set di 2 o 3 cassetti disponibili separatamente*
5. Stainless steel feet | *Piede in acciaio Inox regolabile*
6. Adjustable stainless steel anti-tipping shelves | *Griglie regolabili in acciaio Inox Anti-ribaltamento*

PRICE | PREZZO

	QB 200	QB 300	QB 400
	2.073 €	2.631 €	3.143 €

CERTIFICATIONS | CERTIFICAZIONI



BACK BARS ► HINGED DOORS
BACK BAR ► PORTE A CERNIERA

COMMON FEATURES
CARATTERISTICHE COMUNI



QB 200



20 BOTTLES WINE
SHELVES AVAILABLE
AS OPTIONAL

RIPIANI PER VINO DA 20
BOTTIGLIE DISPONIBILI
COME OPTIONAL



QB 300



QB 400





GENERAL FEATURES | CARATTERISTICHE GENERALI



MODEL MODELLO	QBG 200	QBG 300	QBG 400
Refrigerated BACK BAR <i>Retro banco refrigerato</i>	•	•	•
Hinged glass door <i>Porta vetro battente</i>	•	•	•
External in black powder coated galvanized steel and white coated steel for internal side <i>Esterno in acciaio verniciato a polvere nero, interno in acciaio verniciato bianco</i>	•	•	•
Item with mat finishing <i>Unità con finitura anti-riflesso</i>	•	•	•
Ventilated Cooling <i>Refrigerazione Ventilata</i>	•	•	•
Automatic compressor cycle defrost <i>Sbrinamento automatico a fermata compressore</i>	•	•	•
Foaming Agent Cyclopentane <i>Schiumatura in Ciclopentano</i>	40 mm	40 mm	40 mm
Digital thermostat with membrane <i>Termostato digitale con membrana</i>	•	•	•
Self closing with dedicated inner LED light <i>Porta autochiudente con luce LED interna dedicata</i>	•	•	•
Removable Gasket and door lock fitted as standard <i>Guarnizione Estraibile e serratura porte di serie</i>	•	•	•
Motor fan with low noise level performance <i>Ventilatori a bassa rumorosità</i>	•	•	•
Adjustable shelves <i>Ripiani regolabili</i>	4	6	8
Anticondesantion profile system <i>Sistema anti-condensazione</i>	•	•	•
Easily acces for clean condenser filter <i>Accesso facilitato per pulizia filtro condensatore</i>	•	•	•
Adjustable feet - S/S feet or castor with brake (Option) <i>Piedini in acciaio regolabili - (Ruote con freno opzionabili)</i>	4	4	4

BOTTLES AND CANS | BOTTIGLIE E LATTINE



	2	1,5	1	0,75	0,66	0,50	0,50	0,33	0,50	0,33	0,33
QBG 200	80	96	96	80	180	288 / 140	288	280	288 / 280		
QBG 300	136	152	160	144	300	468 / 230	468	480	468 / 480		
QBG 400	176	208	216	184	405	612 / 310	630	620	630 / 620		

TECHNICAL SPECIFICATIONS | SPECIFICHE TECNICHE

MODEL MODELLO	QBG 200	QBG 300	QBG 400
External Dimensions (WxDxH mm) <i>Dimensioni Esterne (LxPxH mm)</i>	1460x535x860	2085x535x860	2540x535x860
Internal Dimensions (WxDxH mm) <i>Dimensioni Interne (LxPxH mm)</i>	1080x415x740	1705x415x740	2160x415x740
Capacity (lt) <i>Capacità (l)</i>	315	500	618
Temperature <i>Temperatura (°C)</i>	+2° - +8°	+2° - +8°	+2° - +8°
Refrigerant <i>Refrigerante</i>	R290	R290	R290
Input Power <i>Assorbimento (W)</i>	240	373	456
Noise Level <i>Rumorosità db(A)</i>	52	52.5	53
Net Weight <i>Peso Netto (Kg)</i>	92	121	151

DETAILS | DETTAGLI



1. Foamed door handle | *Maniglia schiumata nella porta*
2. Adjustable chrome shelves anti-tipping | *Griglie cromate regolabili anti-ribaltamento*

PRICE | PREZZO

	QBG 200	QBG 300	QBG 400
	2.338 €	2.992 €	3.610 €

OPTIONS | OPZIONABILI



- 3-4. Set of 2 or 3 drawers as separate kit | *Set di 2 o 3 cassetti disponibili separatamente*
5. Stainless steel feet | *Piede in acciaio Inox regolabile*
6. Adjustable stainless steel anti-tipping shelves | *Griglie regolabili in acciaio Inox Anti-ribaltamento*

CERTIFICATIONS | CERTIFICAZIONI



BACK BARS ► HINGED DOORS
BACK BAR ► PORTE A CERNIERA

COMMON FEATURES
CARATTERISTICHE COMUNI



QBG 200



20 BOTTLES WINE
SHELVES AVAILABLE
AS OPTIONAL

RIPIANI PER VINO DA 20
BOTTIGLIE DISPONIBILI
COME OPTIONAL



QBG 300



QBG 400





GENERAL FEATURES | CARATTERISTICHE GENERALI

MODEL MODELLO	BTL 1000	BTL 1500	BTL 2000
Horizontal cooler Cooler orizzontale	•	•	•
Stainless Steel exterior and interior Corpo esterno ed interno in acciaio Inox	•	•	•
Static cooling Refrigerazione statica	•	•	•
Manual defrost Sbrinamento manuale	•	•	•
Rear and lateral side airflow panel holes Prese d'aria posteriore e laterale	•	•	•
Foaming Agent Cyclopentane Schiumatura in Ciclopentano	45 mm	45 mm	45 mm
Mechanical thermostat Termostato meccanico	•	•	•
Easy removable top Top facilmente removibile	•	•	•
Stainless steel sliding doors with grab handle Porte scorrevoli in acciaio inox con maniglia funzionale	2	3	4
Bottle opener included Apribottiglie incluso	•	•	•
Independent main switch Interruttore generale separato	•	•	•
Adjustable feet Piedini regolabili	4	4	4

BOTTLES AND CANS | BOTTIGLIE E LATTINE



BTL 1000	59	86	103	87	206	328/135	328	428	464/756
BTL 1500	89	116	137	112	274	434/180	434	570	618/1008
BTL 2000	111	145	171	137	342	540/225	540	712	772/1260

TECHNICAL SPECIFICATIONS | SPECIFICHE TECNICHE

MODEL MODELLO	BTL 1000	BTL 1500	BTL 2000
External Dimensions (WxDxH mm) Dimensioni Esterne (LxPxH mm)	1000x575x865	1500x575x865	2000x575x865
Internal Dimensions (WxDxH mm) Dimensioni Interne (LxPxH mm)	895x470x765	1395x470x765	1895x470x765
Capacity (lt) Capacità (l)	248	410	560
Temperature Temperatura (°C)	+0° - +8°	+0° - +8°	+0° - +8°
Refrigerant Refrigerante	R600a	R600a	R600a
Input Power Assorbimento (W)	200	200	200
Noise Level Rumorosità db(A)	52	52	53
Net Weight Peso Netto (Kg)	55	72	86,5

DETAILS | DETTAGLI



1. Stainless steel sliding doors with easy grab handle | Porte scorrevoli in acciaio inox con maniglia funzionale
2. Bottle opener included | Apribottiglie incluso
3. Independent main switch | Interruttore generale separato

PRICE | PREZZO

BTL 1000	BTL 1500	BTL 2000
1.106 €	1.350 €	1.726 €

CERTIFICATIONS | CERTIFICAZIONI

CE RoHS

HORIZONTAL COOLERS COOLER ORIZZONTALI

COMMON FEATURES
CARATTERISTICHE COMUNI



BTL 1000



BTL 1500



BTL 2000

